



HORIZONT 2026/9

Migrációkutató Intézet

Bódi Zoltán: [A migránsokra fordított szövetségi kiadások Ausztriában és Németországban](#)

2026.04.27.

Bódi Zoltán: A migránsokra fordított szövetségi kiadások Ausztriában és Németországban

BEVEZETÉS

Kevés ügy generál olyan indulatos vitákat Ausztria és Németország belpolitikai életében, mint a migráció. A migrációval kapcsolatos kiadásoknak a két ország gazdasági teljesítményére gyakorolt hatását nehéz önmagában vizsgálni. Noha tény, hogy az elmúlt tíz évben a migráció jelentősen megnövekedett, emellett a gazdaságra számos egyéb tényező hat. A Covid vilájárvány 2020-ban jelentős gazdasági visszaesést okozott mindkét országban, majd az orosz-ukrán háború, a szankciós politika és a drasztikusan emelkedő energiaárak 2023-2024-ben ismét recessziót eredményeztek. Az energiaárak drágulását fokozta a megújuló energiára való gazdaságtalan átállás, így Németország utolsó hat atomerőművének leállítása 2015 és 2023 között. Az orosz-ukrán háború a menedékkérők számának jelentős emelkedését is magával hozta. A képlet összetettsége ellenére mégis lehet elképzelésünk arról, hogy milyen mértékben terhelik meg a költségvetést a Németországban és Ausztriában tartózkodó migránsok, illetve hogy milyen esélyek vannak a munkaerőpiaci integrációjukra amely révén, a bevándorlók gazdaságilag önellátóvá válhatnak?

KIK A MIGRÁNSOK, HÁNYAN VANNAK, HONNAN ÉRKEZTEK?

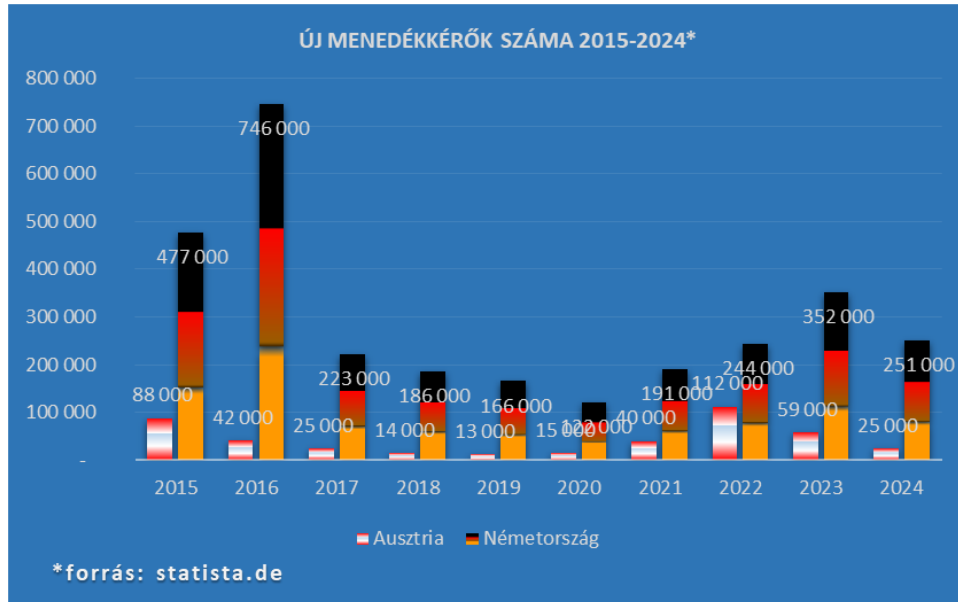
A „bevándorlók” szó általában egy ernyőkategória megjelölésére használatos. Ez egy nagyon heterogén csoport, származási országtól, vagy országcsoporttól függően jelentősen eltérő szociokulturális és gazdasági mutatókkal.

Ki számít bevándorlónak, vagy a hivatalos megfogalmazás szerint migrációs háttérűnek? Ausztriában a népesség azon tagja, akinek mindkét szülője külföldön született, függetlenül azok aktuális állampolgárságától. Ezen belül első generációs bevándorló az, aki maga is külföldön született, második generációs pedig az, aki már Ausztriában született, de a szülei még külföldön. A harmadik generációs bevándorlókat nem tartják nyilván. Akinek legalább

ABSZTRAKT

Ausztria és Németország éves szinten euró milliárdokat áldoz azon bevándorlók megélhetési támogatására, akik munkavállalási engedély hiányában, vagy egyéb okból nem integrálódtak kellőképpen a befogadó ország munkaerőpiacára és ebből kifolyólag gazdaságilag nem önellátók. A támogatási rendszer igen összetett. Az egyénekre közvetlenül fordított összegek – a lakhatási támogatás, az alapvető orvosi ellátás, az integrációs foglalkozások, a nyelvtanfolyamok és egyébek – mellett jelentős forrásokat emészt fel a hatósági eljárások lefolytatása, az utaztatás és a határellenőrzés is. A kiadások túlnyomó részét 3-4 kibocsátó országból érkezők emésztik fel. Kritikus vélemények szerint a szövetségi kormány ezirányú költségei nem kellően transzparenssek.

az egyik szülője Ausztriában született, már nem jelenik meg bevándorló háttérként a kimutatásokban. Németországban migrációs háttérű az, aki maga, vagy akinek legalább egyik szülője, születéskor nem volt német állampolgár.¹



A Statistik Austria legfrissebb, 2024-es adatai szerint², Ausztria 9.2 milliós lakosságának, 27.8 százaléka, azaz több, mint 2.5 millió fő rendelkezik migrációs háttérrel, mintegy 40 százalékuk EU, EFTA, vagy brit állampolgár. Származási ország szerint, 240,000 fővel a németek vannak az első helyen, őket követik a románok (156,000 fő) és a törökök (125,000 fő). A kimutatás a következőképpen csoportosítja a bevándorlókat:

- 2004 előtti EU tagállamok, EFTA tagok és Nagy-Britannia;
- 2004-ben csatlakozott EU tagok;
- 2007-ben és azután csatlakozott államok;
- a korábbi Jugoszláv tagállamok, kivéve a már EU tagok;
- török állampolgárok;
- afgánok, szírek, irakiak;
- egyéb államokból érkezők.

Az osztrák hivattal ellentétben, a német Statistisches Bundesamt adatai kevésbé részletesek. Ezek szerint 2024-ben, Németország közel 83 milliós lakójának 30.4 százaléka, 25.2 millió fő volt migrációs háttérű.³ A külföldieket legnagyobb számban a törökök képviselik (1.4 millió fő), őket követik az ukránok (1.08 millió fő), majd a szírek (889 ezer fő), a románok (771 ezer fő) és a lengyelek (723 ezer fő).⁴

¹ MINDKÉT NYILVÁNTARTÁSI MÓDSZER „ELTŰNTETI” A STATISZTIKÁKBÓL A VALÓJÁBAN VALAMILYEN FOKÚ MIGRÁCIÓS HÁTTÉRREL RENDELKEZŐ LAKOSSÁG EGY RÉSZÉT.

² STATISTIK AUSTRIA 2025.

³ STATISTISCHES BUNDESAMT 2025.

⁴ STATISTISCHES BUNDESAMT 2025.

MUNKAERŐPIACI INTEGRÁCIÓ

A Statistik Austria besorolása szerinti első négy országcsoporthoz tartozók foglalkoztatottsági rátája a 71.8-79.3 százalékos tartományban van, a Törökországból és az egyéb államokból érkezőké 64 százalék, az afgánok, szírek, irakiak esetében pedig mindössze 44.1 százalék. Utóbbiak ellenére alacsony, hogy az érintettek többsége már 10 éve az országban van. Az értékeket árnyalja, hogy hivatalosan az számít foglalkoztatottnak, aki a felmérés készítését megelőző héten legalább egy órányi kereső tevékenységet végzett, vagy egyébként dolgozik, de szülési szabadság, betegség, nyaralás vagy egyéb ok miatt nem dolgozott.⁵ Ha a munkanélküliségi rátát vizsgáljuk, ehhez hasonló eltéréseket találunk. Az első négy csoport adatai 5.4 és 11.4 százalék között mozognak, a törököké és az egyéb országokból érkezőké nagyjából 13-15 százalék, míg az afgánok, szírek, irakiak között kiugróan magas, 31.3 százalékos. Az átlagos éves nettó jövedelem tekintetében viszont változik a mintázat. Csak az első csoport, a 2004 előtti EU tagállamok állampolgárai veszik fel a versenyt az osztrákokkal, nagyjából 33.000 eurós átlagos jövedelemmel. Az összes többi csoport jövedelme 26.000 és 27.000 euró között van, kivéve az egyéb országokból érkezettekét, ami 24.800 euró.⁶ Ebben az összevetésben az afgánok, szírek, irakiak nincsenek külön feltüntetve – talán nem véletlenül –, mint ahogy a szegénység veszélyének kitett réteg adatai között sem. Ez utóbbi összevetésben mutatkozik meg leginkább a migrációs hátrány. Ugyanis, míg az osztrákok 13 százaléka, addig az összes EU tagállam, az EFTA országok, a britek és a volt jugoszláv nem EU tagállamok polgárainak 24-25 százaléka, a törökök 39 százaléka, az egyéb, harmadik államokból érkezők 45-57 százaléka van kitéve a szegénység veszélyének.⁷ Az előbbiekhöz hasonló különbségek figyelhetők meg a csoportok között a lakhatási körülmények és az iskolázottság terén is.

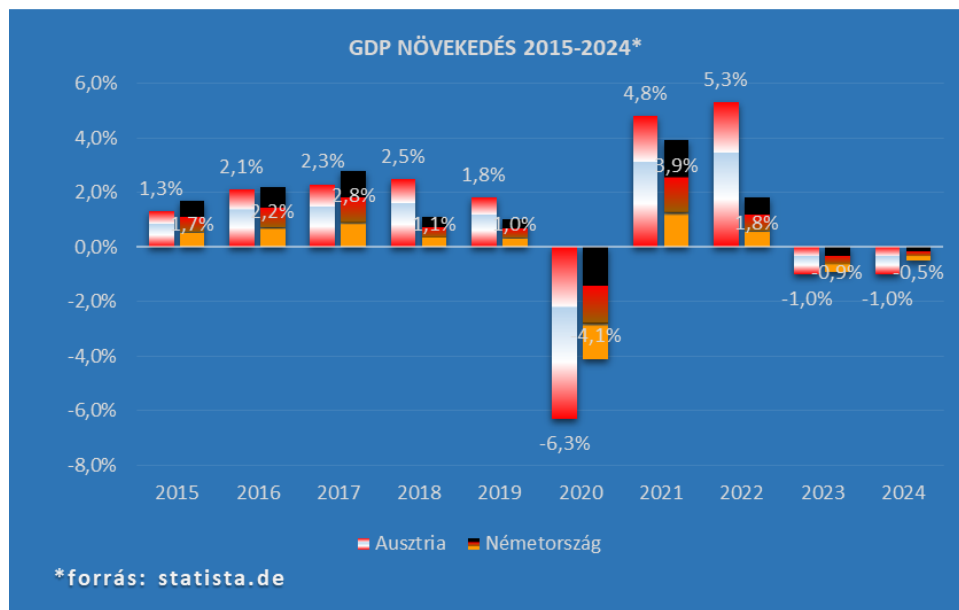
A német Mediendienst Integration adatai szerint a menekültek foglalkoztatottsági rátája 45.30 százalék, ám a 2015-ben érkezettek között ez az arány már 64 százalék.⁸ Ugyanez az adat az összes külföldi (van átfedés, de nem azonos halmaz a migrációs hátrúkkal) körében 55.30, míg a teljes lakosság esetében 68.50 százalék.

⁵ STATISTIK AUSTRIA 2025.

⁶ 2023-AS ADATOK

⁷ 2023-AS ADATOK

⁸ MEDIENDIENST INTEGRATION 2025.



Fentiekből kiolvasható, hogy a különböző bevándorló csoportok tagjainak döntő többsége gazdaságilag önellátó, túlnyomórészt munkavállalási szándékkal érkezett a befogadó országba és el is helyezkedett a munkaerőpiacon. Eközben az afgánok, szírek, irakiak jellemzően menedékkérőként érkeznek és nehezen integrálódnak a munkaerőpiacra. A német belügyminisztérium felügyelete alatt működő, Bundeszentrale für politische Bildung (BPB) kimutatása szerint, a jelentős számú Törökországból, Iránból és különböző afrikai országokból érkezők mellett ők teszik ki a menedékkérők legnagyobb részét.⁹ Ausztriában a németországihoz hasonló a menedékkérők összetétele, számuk azonban lakosságarányosan mintegy harmadával magasabb, mint Németországban.¹⁰ A 9.2 milliós Ausztriába tíz év alatt 433 ezer menedékkérő érkezett, (lakosságarányosan 4.70 százalék), míg a 83 millió lakosú szomszédjába ugyanezen időszak alatt 2 millió 958 ezer fő, (lakosságarányosan 3.56 százalék).¹¹ Fentiek tükrében indokolt, a továbbiakban a menedékkérőkre összpontosítani és az sem elhanyagolható szempont, hogy alapvetően ők váltják ki a migrációval kapcsolatos társadalmi, politikai viták javát.

A MENEDÉKKÉRŐKNEK JÁRÓ JUTTATÁSOK

Ausztriában a menedékkérők alapellátásra (Grundversorgung) jogosultak, ami természetbeni juttatást (szállás, étkezés, betegbiztosítás, nyelvtanfolyam stb.) és havi 40 euró zsebpénzt jelent.¹² Ezek elszámolási árát a vonatkozó törvény 9. bekezdése tételesen tartalmazza¹³, ez alapján egy menedékkérő havi ellátása meghaladhatja az 1,000 eurót. Akiknek a menedékkérelmét elutasítják, de a kitoloncolásuk jogi vagy egyéb objektív

⁹ BUNDESZENTRALE FÜR POLITISCHE BILDUNG 2025.

¹⁰ STATISTIK AUSTRIA 2025.

¹¹ 2024 VÉGÉN

¹² BUNDESMINISTERIUM INNERES 2025.

¹³ BUNDESKANZLERAMT DER REPUBLIK ÖSTERREICH 2025.

akadályba ütközik, szintén jogosultak az alapellátásra. A menedékkérők, a menedékkérelmi folyamat kezdete után három hónappal külön engedéllyel vállalhatnak munkát, a kérelem pozitív elbírálása után pedig az osztrák állampolgárokkal azonos feltételek mellett.¹⁴ Ezzel együtt – szintén az osztrák állampolgárokkal azonos feltételek mellett – jogosulttá válnak szociális segélyre.¹⁵ Egyedülálló felnőttek esetében ez 1209 euró, mely 40 százalékban lakhatási támogatásból és 60 százalék egyéb megélhetési támogatásból áll. Az egy főre jutó összeg jelentősen csökken, ha többen élnek egy háztartásban, vagy saját ingatlanban élnek. Az ECO Austria gazdaságkutató intézet 2023-ban készült, részben előrejelzéseken alapuló tanulmánya évi átlagos 800 millió eurós menekültügyi költséggel számol a 2015-2025 időszakra, plusz 1.2 milliárd kiadással (a 2022-2025 időszakra) az Ukrajnából érkező üldözötti státuszúakra.¹⁶ Hangsúlyozzák, hogy a menekültügyi folyamat teljes gazdasági hatása nagyban függ attól, hogy a menekülteket milyen mértékben sikerül integrálni a munkaerő piacra. Az ukránok magasabb képzettségi szintje javíthatja ennek hatásfokát. Meglátásuk szerint a menekült- és üldözött migráció pénzügyi egyenlege 2025-re akár nulla is lehet. Ennek motorja a munkaerőpiacon elhelyezkedő menekültek nagyobb jövedelme, adó és járulékfizetése, a megnövekedő személyes költséik és az ebből eredő nagyobb állami ÁFA bevétel. Ám a kínálati oldalon nagytömegben megjelenő új munkaerő rövidtávon lenyomhatja a béreket, az integráció pedig csak akkor igazán sikeres, ha a munkaerő piacra újonnan belépők képzettsége, szaktudása nagymértékben megfelel a keresleti igényeknek.

Az ECO Austria számításainak pontosságát azonban megkérdőjelezi az osztrák parlament költségvetési szolgálata által – a költségvetési bizottság szabadságpárti (FPÖ) tagjának kérésére – kiadott dokumentum, amely a menekültügyi rendszer összes kiadását a 2015-2017-es időszakra 4.86 milliárd euróban állapította meg.¹⁷ Ilyen kimutatások azonban nem készülnek rutinszerűen az osztrák parlamentben. Az újabb kimutatás ismét csak a költségvetési bizottság – egy másik – szabadságpárti tagjának az igénylésére készült el, tartalmazva a 2019-2022 időszak számait közel 6.1 milliárd eurós költségről, ami szintén nagymértékben ellentmond az ECO Austria tanulmányában publikáltaknak.¹⁸ A rendszeres, átfogó költségoldali elszámolások elmaradásának, nagy hátránya, hogy annak hiányában a menekült-migráció esetleges pozitív gazdasági hozadékának megállapítását követően nem vonható meg a folyamat valós pénzügyi mérlege. Talán ezért követeli a pénzügyminisztériumtól Herbert Kickl a szabadságpárt elnöke, havi átláthatósági jelentés kiadását a témában.¹⁹ Összehasonlításképpen: a menekültüggyel kapcsolatos 2022-es 1.88 milliárd eurónyi összkiadás, az adott évi 449 milliárd eurós GDP 0.42 százaléka.²⁰ Azonban a kormány nem a hazai termék, hanem a központi költségvetés fölött diszponál, amelynek

¹⁴ WIRTSCHAFTSKAMMER ÖSTERREICH 2025.

¹⁵ BUNDESKANZLERAMT DER REPUBLIK ÖSTERREICH 2025.

¹⁶ ECO AUSTRIA 2023.

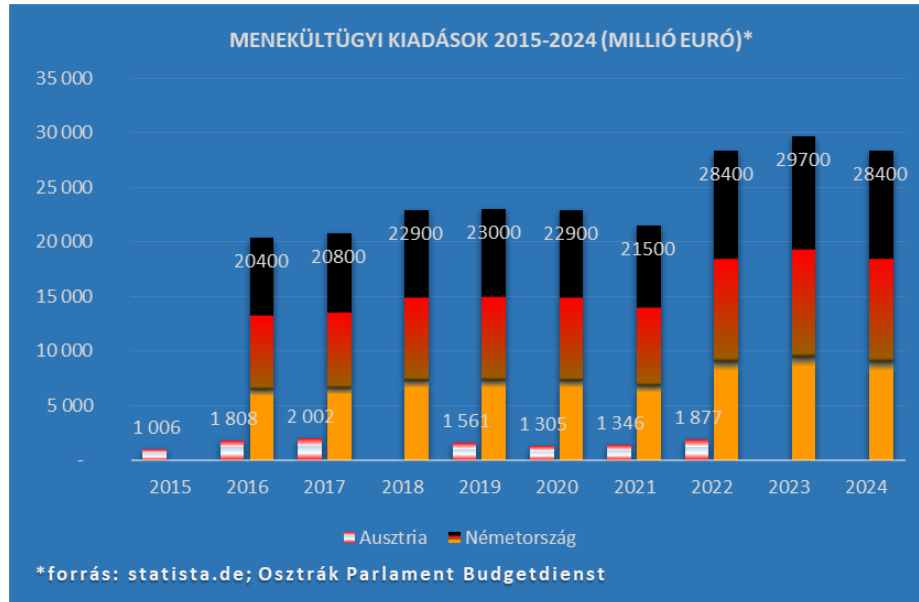
¹⁷ REPUBLIK ÖSTERREICH PARLAMENT BUDGETDIENST 2017.

¹⁸ REPUBLIK ÖSTERREICH PARLAMENT BUDGETDIENST 2023.

¹⁹ FPÖ 2025

²⁰ WIRTSCHAFTSKAMMER ÖSTERREICH 2025

a kiadási oldala 113.7 milliárd eurós tényleges kifizetést tartalmazott, ennek pedig a 1.65 százalékát fordították a menekültügyi rendszer kiadásaira.²¹ Ez az összeg az oktatási rendszerben dolgozók 3.69 milliárd eurós bérköltségének fele.²²



Németországban a menedékkérők már három hónap tartózkodás után kaphatnak munkavállalási engedélyt, amennyiben nem befogadó központban, hanem egyéb szálláshelyen laknak, a befogadó központban lakók pedig hat hónap után.²³ Azokról a menedékkérőkről, akik nem helyezkedtek el a munkaerőpiacon és menedékkérő központban kerültek elhelyezésre, természetbeni juttatások nyújtásával (étkezés, ruházat, tisztálkodó szerek, szállás és korlátozott egészségügyi ellátás) és legfeljebb havi 204 euró költőpénz biztosításával gondoskodik az állam.²⁴ Akik egyéb szálláshelyen (általában több menedékkérővel közös lakásban) kerülnek elhelyezésre 441 eurót, párok esetében összesen 794 eurót kapnak. Három év elteltével ez az összeg 563 és 1012 euróra emelkedik és kiegészül kiskorú gyermekeként 357 és 471 euró közötti összeggel, plusz lakbér és fűtés támogatással. Aki, menedékkérelme pozitív elbírálása után megkapja a menekültstátuszt, ugyanebben a juttatásban részesül, de az ettől fogva hivatalosan a Bürgergeld, ami egyfajta segély azon keresőképes lakosok számára, akik saját jövedelmükből, vagy vagyonukból nem tudják fedezni a megélhetésüket.²⁵ Mindezt az Asylbewerberleistungsgesetz (menedékkérők juttatásairól szóló törvény)²⁶ szabályozza, amely törvény alapján elszámolt nettó kiadások a 2015-2024-ig tartó időszakban 55.8 milliárd eurót tettek ki.²⁷ 2024-ben a legtöbb költség Észak-Rajna-Vesztfáliában (1.12 milliárd euró), Bajorországban (961 millió euró) mi és

²¹ PARLAMENT ÖSTERREICH 2025

²² PARLAMENT ÖSTERREICH 2025.

²³ BUNDESMINISTERIUM FÜR ARBEIT UND SOZIALES 2025.

²⁴ MEDIENDIENST INTEGRATION 2025.

²⁵ DIE BUNDESREGIERUNG 2025.

²⁶ BUNDESMINISTERIN DER JUSTIZ UND FÜR VERBRAUCHERSCHUTZ 2025.

²⁷ STATISTISCHES BUNDESAMT 2025.

Alsó-Szászországban (594 millió euró) merült fel. A másodlagos kiadásokkal (hivatali, bírósági, utaztatási és egyéb költségek) együtt azonban a költségvetést ennél jóval nagyobb, több mint négyszeres összeg terheli. A BPB közlése szerint 2016-2025-ig 242.2 milliárd eurót értek el a menekültüggyel kapcsolatos állami kiadások.²⁸ Viszonyításképpen: a 2024-es 28.4 milliárdos összkiadás a 2024-es 4,329 milliárd eurónyi német GDP 0.66 százaléka²⁹, továbbá a szövetségi költségvetés 474.75 milliárd eurós kiadási oldalának³⁰ 5.98 százaléka és az oktatási rendszer teljes éves 191.6 milliárdos költségvetésének pedig a 14.8 százaléka.³¹ Ezek az összegek a teljes lakossághoz képest viszonylag kevés ember ellátására mennek el. Bár a jogosultak száma 2020 óta ismét erőteljesen emelkedik, 2023 végén is mindössze bő félmillió főről beszélhetünk, akik kétharmada férfi, 28 százalékuk pedig kiskorú.³²

KONKLÚZIÓ

Az előzőekben közölt néhány adat mutatja, hogy a menedékkérők beáramlása gazdasági és érintőlegesen népesség növekedési szempontból milyen nagyságrendű jelenség. Az is látszik továbbá, hogy a migráció költségeit illetően átláthatósági kérdések is felmerülnek, hiszen a szövetségi berendezkedés a szövetségi- és tartományi szintű kormányzásból és költségvetésből adódóan – még ilyen irányú politikai szándék nélkül is –, rontja a transzparenciát. További, nem elhanyagolható tételt jelentenek a települési szinten az önkormányzatokra háruló kiadások – például a különféle hotelekből vagy sportcsarnokokból kialakított menekültszállások fenntartása –, amelyeket a szövetség sokszor csak részben térít meg. Észak-Rajna-Vesztfália fővárosa, a 640 ezer lakosú Düsseldorf például 60 menekültszállást tartott fenn, amelyek teljes befogadóképessége 10 ezer fő volt. Ennek és minden egyéb menekültekre fordított juttatásnak és betegellátásnak a költségei 910 millió eurót tettek ki 2015 óta, aminek mindössze harminc százalékát térítette meg a szövetség. Szintén Észak-Rajna-Vesztfáliában, a 280 ezer lakosú Warendorf körzet 222 millió eurós kiadásaiból csak 204 milliót térített meg a szövetség, a jóval kevesebb lakossal rendelkező Alsó-szászországi Emsland körzetben pedig 40.4 millió euróból csupán 32.6 milliót és számos további településen is hasonló a helyzet.³³ A menekültekre fordított kiadások, tehát jelentősen meghaladhatják a szövetségi szinten elérhető kimutatásokban található összegeket. A fentebb idézett néhány adat azonban nem az államigazgatási szervek nyilvántartásaiból került nyilvánosságra, hanem egy német hírportál megkeresésére közölte azokat számos önkormányzat. Ez pedig azt, a már Ausztriában is felmerült gyanút erősíti, hogy a kormányzat nem tesz meg minden erőfeszítést a migrációval, menekültekkel kapcsolatos állami kiadások átláthatóvá tételéért.

²⁸ BUNDESZENTRALE FÜR POLITISCHE BILDUNG 2025.

²⁹ STATISTA 2025.

³⁰ BUNDESMINISTERIUM DER FINANZEN 2025.

³¹ STATISTA 2025 (TERVSZÁM. AZ ADATSZOLGÁLTATÁS EZEN A TERÜLETEN NÉMETORSZÁGBAN LASSÚ ÉS NEM TELJES.)

³² STATISTISCHES BUNDESAMT 2025.

³³ ERHARDT-MACIEJEWSKI 2024.

IRODALOMJEGYZÉK

BUNDESKANZLERAMT DER REPUBLIK ÖSTERREICH (2025): *Ausländische Staatsbürger.*

Forrás:

https://www.oesterreich.gv.at/de/themen/hilfe_und_finanzielle_unterstuetzung_erhalten/4/Seite.1693906 (Megtekintve: 2025.09.12.)

BUNDESKANZLERAMT DER REPUBLIK ÖSTERREICH (2025): *Gesamte Rechtsvorschrift für Grundversorgungsvereinbarung.*

Forrás:

<https://www.ris.bka.gv.at/GeltendeFassung.wxe?Abfrage=Bundesnormen&Gesetzesnummer=20003460> (Megtekintve: 2025.09.12.)

BUNDESMINISTERIN DER JUSTIZ UND FÜR VERBRAUCHERSCHUTZ (2025): *Asylbewerberleistungsgesetz (AsylbLG).*

Forrás:

<https://www.gesetze-im-internet.de/asylblg/BJNR107410993.html> (Megtekintve: 2025.09.12.)

BUNDESMINISTERIUM DER FINANZEN (2025): *Entdecken Sie den Bundeshaushalt interaktiv.*

Forrás: <https://www.bundeshaushalt.de/DE/Bundeshaushalt-digital/bundeshaushalt-digital.html> (Megtekintve: 2025.09.12.)

BUNDESMINISTERIUM FÜR ARBEIT UND SOZIALES (2025): *Arbeitsmarktzugang für Geflüchtete.*

Forrás:

<https://www.bmas.de/DE/Arbeit/Migration-und-Arbeit/Flucht-und-Aysl/Arbeitsmarktzugang-fuer-Gefluechtete/arbeitsmarktzugang-fuer-gefuechtete.html#doc09e515fd-079b-45a0-a7dd-cc385159965fbodyText1> (Megtekintve: 2025.09.12.)

BUNDESMINISTERIUM FÜR INNERES (2025): *Grundversorgung.*

Forrás:

<https://www.bmi.gv.at/303/start.aspx> (Megtekintve: 2025.09.12.)

BUNDESZENTRALE FÜR POLITISCHE BILDUNG (2025): *Asylbedingte Kosten und Ausgaben.*

Forrás:

<https://www.bpb.de/themen/migration-integration/zahlen-zu-asyl/265776/asylbedingte-kosten-und-ausgaben/> (Megtekintve: 2025.09.12.)

BUNDESZENTRALE FÜR POLITISCHE BILDUNG (2025): *Demografie von Asylsuchenden in Deutschland.*

Forrás:

<https://www.bpb.de/themen/migration-integration/zahlen-zu-asyl/265710/demografie-von-asylsuchenden-in-deutschland/> (Megtekintve: 2025.09.12.)

DIE BUNDESREGIERUNG (2025): *Fragen und Antworten zum Bürgergeld.*

Forrás:

<https://www.bundesregierung.de/breg-de/aktuelles/faq-zum-buergergeld-2149774>

(Megtekintve: 2025.09.12.)

ECO AUSTRIA (2023): *Ökonomische und fiskalische Effekte der Asyl- und Vertriebenenmigration.*

Forrás: https://ecoaustria.ac.at/wp-content/uploads/2024/01/FB_EcoAustria_2023-09-13.pdf (Megtekintve: 2025.09.12.)

ERHARDT-MACIEJEWSKI, Christian (2024): *Asylkosten, Das geben Kommunen für Migration wirklich aus - was Bund und Länder erstatten.* 2024.10.31.

Forrás: <https://kommunal.de/das-geben-kommunen-fuer-migration-wirklich-aus-was-bund-und-laender-erstatten>

(Megtekintve: 2026.02.27.)

FPÖ (2025): *Asylkosten transparent machen, Milliarden einsparen*. 2025.03.30. Forrás: <https://www.fpoe.at/aktuell/artikel-detailansicht/asylkosten-transparent-machen-milliarden-einsparen> (Megtekintve: 2025.09.12.)

MEDIENDIENST INTEGRATION (2025): *Arbeitsmarkt*. Forrás: <https://mediendienst-integration.de/integration/arbeitsmarkt.html> (Megtekintve: 2025.09.12.)

MEDIENDIENST INTEGRATION (2025): *Unterbringung und Versorgung*. Forrás: <https://mediendienst-integration.de/flucht-asyl/versorgung.html> (Megtekintve: 2025.09.12.)

PARLAMENT ÖSTERREICH (2025): *Bildung Personalaufwand*. Forrás: <https://www.parlament.gv.at/dokument/budgetdienst/budgetvisualisierung/vis/budgetentwicklung.html?ausein=aus&FHEH=FH&A1=30&kat=2> (Megtekintve: 2025.09.12.)

PARLAMENT ÖSTERREICH (2025): *Gesamtauszahlungen*. Forrás: <https://www.parlament.gv.at/dokument/budgetdienst/budgetvisualisierung/vis/budgetentwicklung.html?ausein=aus&FHEH=FH&A1=&kat=0> (Megtekintve: 2025.09.12.)

REPUBLIK ÖSTERREICH PARLAMENT BUDGETDIENST (2023): *Budgetäre Auswirkungen der Migrationswelle 2022*. 2023.10.31. Forrás: https://www.parlament.gv.at/dokument/budgetdienst/analysen-auf-anfrage/BD-Budgetaere-Auswirkungen-der-Migrationswelle-2022.pdf?utm_source=chatgpt.com (Megtekintve: 2025.09.12.)

REPUBLIK ÖSTERREICH PARLAMENT BUDGETDIENST (2017): *Budgetbelastungen durch die Flüchtlingsmigration*. 2017.08.10. Forrás: https://www.parlament.gv.at/dokument/budgetdienst/analysen-auf-anfrage/BD_-_Anfragebeantwortung_zu_den_Budgetbelastungen_durch_die_Fluechtlingsmigration.pdf (Megtekintve: 2025.09.12.)

STATISTA (2025): *Ausgaben der öffentlichen Haushalte in Deutschland für Bildung von 1995 bis 2024*. Forrás: <https://de.statista.com/statistik/daten/studie/2526/umfrage/entwicklung-der-oeffentlichen-bildungsausgaben/> (Megtekintve: 2025.09.12.)

STATISTA (2025): *Bruttoinlandsprodukt (BIP) in Deutschland von 1991 bis 2025*. Forrás: <https://de.statista.com/statistik/daten/studie/1251/umfrage/entwicklung-des-bruttoinlandsprodukts-seit-dem-jahr-1991/> (Megtekintve: 2025.09.12.)

STATISTIK AUSTRIA (2025): *Asyl*. 2025.05.12. Forrás: <https://www.statistik.at/statistiken/bevoelkerung-und-soziales/bevoelkerung/migration-und-einbuengerung/asyl> (Megtekintve: 2025.09.12.)

STATISTIK AUSTRIA (2025): *Erwerbstätige – Merkmale*. Forrás: <https://www.statistik.at/statistiken/arbeitsmarkt/erwerbstaetigkeit/erwerbstaetige-merkmale> (Megtekintve: 2025.09.12.)

STATISTIK AUSTRIA (2025): *Migration und Integration, Zahlen, Daten, Indikatoren 2025*. Forrás: https://www.statistik.at/fileadmin/publications/Migration-Integration_2025.pdf (Megtekintve: 2025.09.12.)

STATISTISCHES BUNDESAMT (2025): *Bevölkerung Deutschlands wächst im Jahr 2024 geringfügig um 0,1 %*. 2025.06.20. Forrás: https://www.destatis.de/DE/Presse/Pressemitteilungen/2025/06/PD25_221_124.html (Megtekintve: 2025.09.12.)

STATISTISCHES BUNDESAMT (2025): *Bevölkerung in Privathaushalten nach Migrationshintergrund und Beteiligung am Erwerbsleben*. Forrás: <https://www.destatis.de/DE/Themen/Gesellschaft-Umwelt/Bevoelkerung/Migration-Integration/Tabellen/migrationshintergrund-beteiligung-erwerbsleben.html> (Megtekintve: 2025.09.12.)

STATISTISCHES BUNDESAMT (2025): *Bruttoausgaben, Einnahmen und Nettoausgaben nach Bundesländern und im Zeitvergleich*. 2025.08.18. Forrás: <https://www.destatis.de/DE/Themen/Gesellschaft-Umwelt/Soziales/Asylbewerberleistungen/Tabellen/liste-ausgaben-einnahmen-ew.html#118144> (Megtekintve: 2025.09.12.)

STATISTISCHES BUNDESAMT (2025): *Pressemitteilung Nr. 387*. 2024.10.10. Forrás: https://www.destatis.de/DE/Presse/Pressemitteilungen/2024/10/PD24_387_222.html (Megtekintve: 2025.09.12.)

WIRTSCHAFTSKAMMER ÖSTERREICH (2025): *Geflüchtete Personen beschäftigen*. Forrás: <https://www.wko.at/fachkraeftesicherung/gefluechtete-personen-beschaeftigen> (Megtekintve: 2025.09.12.)

WIRTSCHAFTSKAMMER ÖSTERREICH (2025): *Wirtschaftswachstum 1996 – 2027*. Forrás: <https://www.wko.at/statistik/prognose/bip.pdf> (Megtekintve: 2025.09.12.)

HORIZONT ELEMZÉSEK

A Migrációkutató Intézet elektronikus kiadványsorozata

Kiadó: **Migrációkutató Intézet**

Szerkesztés és tördelés: Jónás Bianka

Lektorálta: Dr. habil. Marsai Viktor

A kiadó elérhetősége: H-1518 Budapest, Pf. 155

Tel.: +36 1 372 0191

E-mail: info@migraciokutato.hu

Az elemzés és annak következtetései kizárólag a szerző magánvéleményét tükrözik, és nem tekinthetők a Migrációkutató Intézet álláspontjának.

© Bódi Zoltán, 2026

© Migrációkutató Intézet, 2026

ISSN 2677-1780